



POLYTHERME

**BOULE & BOWL
40 S & 75 S
GAB-017-100315**

**Ball & Bowl 40 S & 75 S
Ball & Schale 40 S & 75 S
Bola & Bowl 40 S & 75 S**



Vyobrazený model: Polytherme 40 S a Polytherme 75 S

La GÉE
Les résines au service de l'élevage®

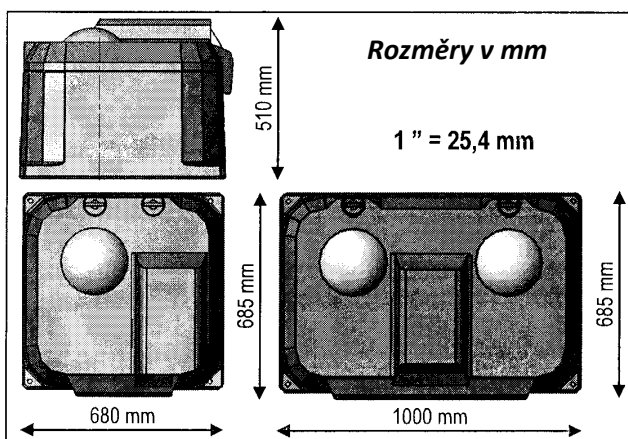
F-72550 COULANS SUR GÉE

Tél + 33 (0)2 43 88 85 90

Fax + 33 (0)2 43 88 76 58

Internet : www.cosnet.fr

www.lagee.com



Doporučení pro instalaci:

Druh zvířat	počet 1míč/miska	počet 2míče/misky
Dojnice	20	40
Masný skot	25	45
Koně	20	40
Ovce/ kozy		
misková napáječka	50	90

Instructions de montage

Ces bacs doivent être scellées sur un socle en béton de niveau et rehaussé d'environ 15 à 20 cm par rapport au niveau du terrain où se situent les animaux. La totalité de l'installation d'arrivée d'eau doit bien sûr être maintenue hors-gel afin de garantir le bon fonctionnement du bac. Ce bac à système thermo reste efficace uniquement en utilisation, lors de période de gel sans animaux, couper l'arrivée d'eau et vider le bac.

ASSEMBLING OF THE DRINKER

These drinkers must be embed on a straight level concrete socle which is raised of about 15 to 20 cm above the ground where the animals are located. The whole water supplying installation must obviously be hold anti-freeze in order to guarantee a good working of the drinker. This drinker with thermo system remains efficient only by use, by freezing period without animals, cut the water supplying and empty the drinker.

Montážní instrukce

Napáječky musí být ukotveny na rovný betonový nebo dřevěný podstavec 15 – 20cm nad úroveň terénu. Pro zajištění správné funkce musí být přívod vody uložen v nezámrzné hloubce. Tato napáječka spolehlivě funguje pouze při častém napájení odpovídajícího počtu zvířat. Při mrazu, kdy není napáječka používána, přerušte přívod vody a napáječku vypusťte.

Instalace napáječky POLYTHERME - řez

